

**Инструкция для студентов
по размещению курсовых проектов (работ)
в личном кабинете студента
(версия 10.09.2021)**

1. Подготовленный и надлежащим образом оформленный итоговый файл выполненной курсовой работы/проекта (КР) рекомендуется сохранить под именем, содержащим вид работы, фамилию и инициалы студента, номер группы, а при необходимости – ключевые слова темы работы (Общая длина имени не более 150 символов). Расширение файла может быть DOCX, DOC или PDF.

Например: *Курсовая_Петрова_НН_ДГМУ20-1.PDF*.

2. Войти в личный кабинет студента <https://org.fa.ru/>, используя университетскую учетную запись.

3. В интерфейсе личного кабинета выбрать раздел «Мои работы», а в открывшемся интерфейсе – вкладку «Курсовые проекты (работы)»:

The screenshot shows the top navigation bar of the student's personal cabinet. The header includes the logo of the Financial University, the time 16:18, and the user profile 'Студент ЭИБ20-16'. The main navigation menu on the left includes 'Моя группа', 'Учебный процесс', 'Документы', 'Портфолио', 'Реестр ЭБС', 'Реестр УММ', 'Образовательный кампус', and 'Скрытые'. The 'Скрытые' section contains 'Мои работы', 'Опросы', and 'Скрыть'. The 'Мои работы' button is highlighted with a red box. The main content area shows the 'Курсовые проекты (работы)' tab selected, with other tabs for 'Выпускные квалификационные работы' and 'Произвольные работы'. Below the tabs is a table of course projects with columns for Year, Academic Period, Type of Work, Discipline, Topic, Supervisor, Rating, and Status. The first row shows a project for the year 2020, academic period 2, titled 'Курсовой проект (работа)' in the discipline of 'Микроэкономика'. The topic is 'Цифровая экономика: проблемы формирования в России'. The status is 'Согласование'. A blue 'Открыть' button is visible next to the first row. The bottom of the page shows pagination controls and the text 'Страница 1 из 1 (Всего элементов: 1)'.

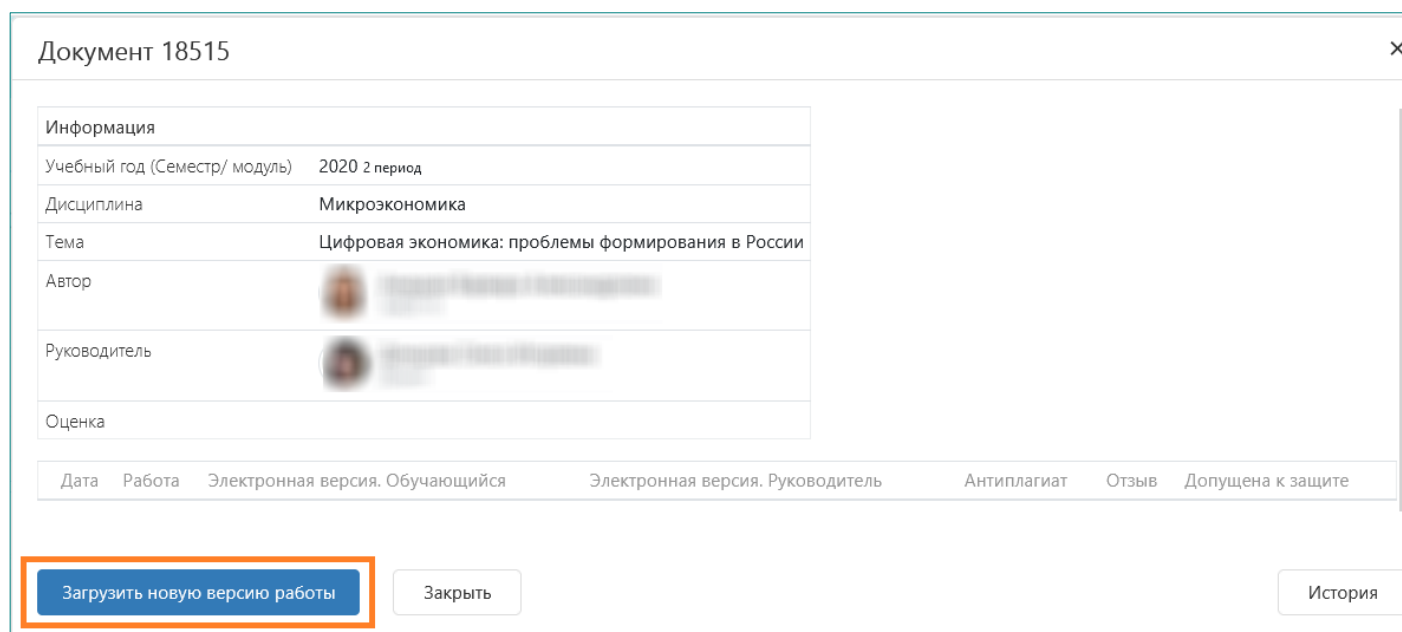
4. Выбрать в интерфейсе нужный курсовой проект (работу) и «кликнуть» по гиперссылке «Открыть»:

This is a close-up view of the table from the previous screenshot. The table has the following structure:

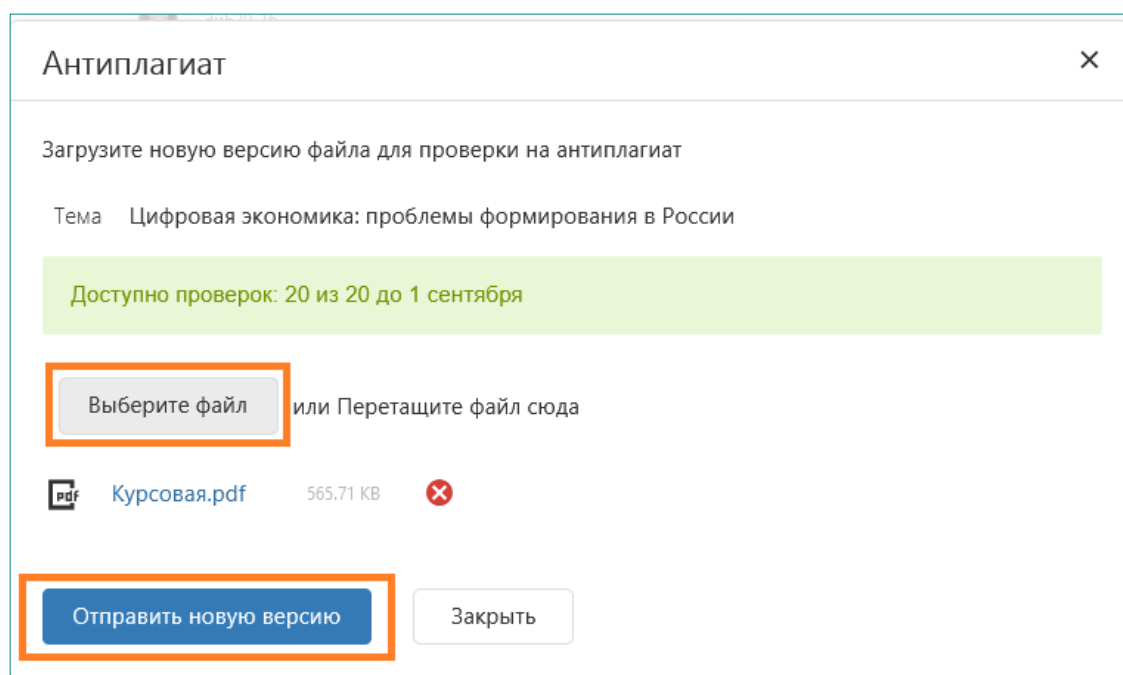
	Год	Учебный период	Вид работы	Дисциплина	Тема	Руководитель	Оценка	Статус
	2020	2	Курсовой проект (работа)	Микроэкономика	Цифровая экономика: проблемы формирования в России			Согласование

The 'Открыть' button is highlighted with a red box in the first row of the table. The bottom of the page shows pagination controls and the text 'Страница 1 из 1 (Всего элементов: 1)'.

5. В открывшемся окне нажать на кнопку «Загрузить новую версию работы»:



6. Далее в открывшемся окне следует выбрать файл с помощью одноименной кнопки или способом drag-and-drop, а затем нажать на кнопку «Отправить новую версию»:



Объем загружаемого файла должен быть не более 15 Мбайт.

7. Загруженный файл курсовой работы отобразится в окне интерфейса в графе «Работа». Файл работы при необходимости будет доступен по ссылке. Допускается загрузка и ироверка не более 20 вариантов работы.

Файл работы автоматически проверяется в системе «Антиплагиат-ВУЗ».

Длительность процедуры проверки составляет, как правило, не более 5 минут.

По завершении проверки в интерфейсе появляются ее результаты и ссылки на полный отчет о проверке и справку по проверенному файлу:

Документ 18515

Информация

Учебный год (Семестр/ модуль)	2020 2 период
Дисциплина	Микроэкономика
Тема	Цифровая экономика: проблемы формирования в России
Автор	
Руководитель	
Оценка	

Дата	Работа	Электронная версия. Обучающийся	Электронная версия. Руководитель	Антиплагиат	Отзыв	Допущена к защите
Открыть	06.04.2021, 15:37 Курсовая.pdf	Документ отсутствует	Документ отсутствует	Оригинальность 88.11% Заимствований 4.73% Цитирований 7.15%	Полный отчет Справка	Документ отсутствует <input type="checkbox"/>

[Загрузить новую версию работы](#) [Заккрыть](#)

8. Помимо собственно файла работы, после получения положительного отзыва руководителя, необходимо загрузить электронную версию работы. Для этого сначала кликнуть по гиперссылке «Открыть» в текущем интерфейсе:

Документ 18515



Информация

Учебный год (Семестр/ модуль)	2020 2 период
Дисциплина	Микроэкономика
Тема	Цифровая экономика: проблемы формирования в России
Автор	
Руководитель	
Оценка	

Дата	Работа	Электронная версия. Обучающийся	Электронная версия. Руководитель	Антиплагиат	Отзыв	Допущена к защите
Открыть	06.04.2021, 15:37 Курсовая.pdf	Документ отсутствует	Документ отсутствует	Оригинальность 88.11% Заимствований 4.73% Цитирований 7.15%	Полный отчет Справка	Отзыв.docx <input type="checkbox"/>

[Загрузить новую версию работы](#) [Заккрыть](#)

а затем загрузить электронную версию, нажав на кнопку «Выберите файл» рядом с надписью «Электронная версия. Обучающийся»:

Документ 18515-401	
Информация	
Учебный год (Семестр/ модуль)	2020 2 период
Дисциплина	Микроэкономика
Тема	Цифровая экономика: проблемы формирования в России
Автор	 [Имя]
Руководитель	 [Имя]
Оценка	
Дата создания 06.04.2021, 15:37	
Допущена к защите	
Работа	Курсовая.pdf
Электронная версия. Обучающийся	<input type="button" value="Выберите файл"/>
Электронная версия. Руководитель	Документ отсутствует
Отзыв	Отзыв.docx

Электронная версия формируется и загружается обучающимся на основании приказа Финуниверситета от 27.04.2020 № 0817/о «О порядке представления и хранения письменных работ и отчетных документов по практике обучающихся в условиях реализации в Финансовом университете образовательных программ с применением дистанционных образовательных технологий».

В состав электронной версии КР входят:

- **файл в формате PDF, идентичный по содержанию последнему файлу, выложенному в графе «Работа», с подписями студента на титульном листе**

и на листе заключения. Картинки листов с подписью должны быть отсканированы или сфотографированы и помещены в файл работы в формате MS Word взамен исходных текстовых листов, а затем файл должен быть сохранен в формате PDF. Подробнее о порядке подготовки файла с подписями см. [здесь](#);

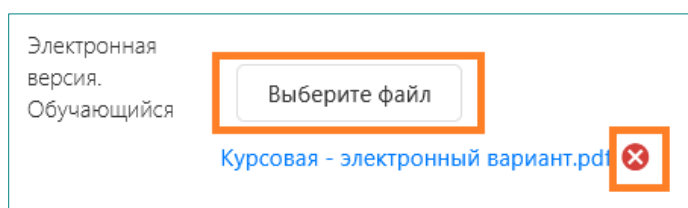
- приложения к КР, которые не представилось возможным включить в состав файла работы (при необходимости).

Указанные материалы, если они включают в себя несколько файлов, могут быть заархивированы в формате ZIP или RAR (с помощью бесплатной программы 7-zip или иного имеющегося в Вашем распоряжении архиватора) и после появления отзыва руководителя загружены в качестве электронной версии КР.

Электронная версия КР, в отличие от файла работы, в системе «Антиплагиат-ВУЗ» не проверяется.

При необходимости руководитель КР может загрузить свой вариант электронной версии, но не вместо выложенного студентом, а в дополнение к нему.

Если возникнет необходимость удалить выложенный файл электронной версии и загрузить новый, это можно сделать в том же интерфейсе:



9. После размещения КР и/или ее электронной версии необходимо нажать на кнопку «Закреть»:

Документ 18515

Информация	
Учебный год (Семестр/ модуль)	2020 2 период
Дисциплина	Микроэкономика
Тема	Цифровая экономика: проблемы формирования в России
Автор	
Руководитель	
Оценка	



Дата	Работа	Электронная версия. Обучающийся	Электронная версия. Руководитель	Антиплагиат	Отзыв	Допущена к защите
Открыть	06.04.2021, 15:37	Курсовая.pdf	Курсовая - электронный вариант.pdf	Документ отсутствует	Оригинальность 88.11% Заимствований 4.73% Цитирований 7.15%	Полный отчёт Справка Отзыв.docx <input type="checkbox"/>

[Загрузить новую версию работы](#) [Закреть](#)

Далее, если потребуется, могут быть аналогичным образом размещены новые варианты КР или электронной версии.

10. Завершенная работа допускается руководителем к защите:

Документ 18515

Информация	
Учебный год (Семестр/ модуль)	2020 2 период
Дисциплина	Микроэкономика
Тема	Цифровая экономика: проблемы формирования в России
Автор	
Руководитель	
Оценка	

Дата	Работа	Электронная версия. Обучающийся	Электронная версия. Руководитель	Антиплагиат	Отзыв	Допущена к защите
Открыть	06.04.2021, 15:37 Курсовая.pdf	Курсовая - электронный вариант.pdf	Документ отсутствует	Оригинальность 88.11% Заимствований 4.73% Цитирований 7.15%	Полный отчёт Справка Отзыв.docx	✓ 12.04.2021, 11:21

[Загрузить новую версию работы](#) [Заккрыть](#)

После допуска работы к защите возможность размещения студентом новых файлов будет закрыта.

Если такая необходимость все же возникает, следует обратиться к руководителю, чтобы он временно отозвал допуск к защите.