



Отчет о результатах деятельности Финуниверситета

за 2016 г.

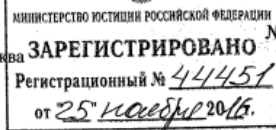
Основания составления отчета

МИНИСТЕРСТВО ОБРАЗОВАНИЯ И НАУКИ
РОССИЙСКОЙ ФЕДЕРАЦИИ
(МИНОБРНАУКИ РОССИИ)

П Р И К А З

« 7 » сентября 2016 г.

Москва



№ 1153

Об утверждении порядка составления и утверждения плана финансово-хозяйственной деятельности федеральных государственных учреждений, находящихся в ведении Правительства Российской Федерации, и порядка составления и утверждения отчета о результатах деятельности федеральных государственных учреждений, находящихся в ведении Правительства Российской Федерации

В соответствии с подпунктом «г» пункта 15 устава федерального государственного бюджетного учреждения «Национальный исследовательский центр «Курчатовский институт», утвержденного постановлением Правительства Российской Федерации от 13 ноября 2010 г. № 912 (Собрание законодательства Российской Федерации, 2010, № 48, ст. 6399; 2012, № 13, ст. 1515; № 20, ст. 2541; 2016, № 2, ст. 371), подпунктом 2 пункта 2.3 устава федерального государственного образовательного бюджетного учреждения высшего образования «Финансовый университет при Правительстве Российской Федерации», утвержденного постановлением Правительства Российской Федерации от 14 июля 2010 г. № 510 (Собрание законодательства Российской Федерации, 2010, № 30, ст. 4090; 2012, № 14, ст. 1625; № 27, ст. 3752; № 34, ст. 4751; 2013, № 10, ст. 1025; 2014, № 4, ст. 381; № 14, ст. 1642; 2015, № 5, ст. 822; № 12, ст. 1764), подпунктом «б» пункта 4(3) устава федерального государственного научно-исследовательского учреждения «Институт законодательства и сравнительного правоведения при Правительстве Российской Федерации», утвержденного постановлением Правительства Российской Федерации от 29 декабря 2006 г. № 836 (Собрание

Приказ Минобрнауки России от 07.09.2016 № 1153 «Об утверждении порядка составления и утверждения плана финансово-хозяйственной деятельности федеральных государственных учреждений, находящихся в ведении Правительства Российской Федерации, и порядка составления и утверждения отчета о результатах деятельности федеральных государственных учреждений, находящихся в ведении Правительства Российской Федерации»



Приказ от 27.12.2016г. №2529/о «О подготовке ежегодного отчета о результатах деятельности Финансового университета»

Отчет о результатах деятельности Финансового университета за 2016 г.

Раздел 1. "Общие сведения об учреждении"

Раздел 2. "Результат деятельности учреждения"

Раздел 3. "Об использовании имущества, закрепленного за учреждением"



20 Исполнителей
по Москве

28 Филиалов

28.02.2017 Утверждение отчета
Ученым советом Финуниверситета

01.03.2017 Представление отчета в Минобрнауки России на
согласование

Основные виды деятельности



Реализация в соответствии с лицензией на осуществление образовательной деятельности (далее - лицензия) образовательных программ начального общего, основного общего, среднего общего образования, среднего профессионального образования и высшего образования (программ бакалавриата, программ специалитета, программ магистратуры и программ подготовки научно-педагогических кадров в аспирантуре), а также дополнительных профессиональных программ (программ повышения квалификации и программ профессиональной переподготовки)

Проведение фундаментальных и прикладных научных исследований

Повышение квалификации и профессиональная переподготовка специалистов с высшим образованием, педагогических и научно-педагогических кадров высшей квалификации

Сведения о численности работников (Москва и филиалы)

Наименование показателя	Количество ставок по штатному расписанию			Средняя заработная плата сотрудников учреждения, тыс. руб.*	Квалификация сотрудников учреждения (доля сотрудников, имеющих ученую степень)		
	На начало отчетного периода	На конец отчетного периода	Изменение, %		На начало отчетного периода	На конец отчетного периода	Изменение, %
1	2	3	4	5	6	7	8
Основной персонал	3392,75	3093,75	-8,81	41,50	67,6%	66,5%	-1,1%
Педагогические работники	969,25	975,25	0,62	31,38	7,8%	7,3%	-0,5%
Профессорско-преподавательский состав	2314,25	2019,75	-12,73	50,32	84,2%	84,2%	0
Научные работники	109,25	98,75	-9,61	37,99	83,3%	83%	-0,3%
из них научные сотрудники	84,75	73,75	-12,98	35,20	78,5%	78,8%	+0,3%
Прочий основной персонал	-	-	-	-	-	-	-
Административно-управленческий персонал	2921,25	2605,00	-10,83	32,78	7,8%	9,8%	+2%
Вспомогательный персонал	1282,00	1022,50	-20,24	14,08	0,2%	0,3%	+0,1%

Перечень платных услуг (работ)

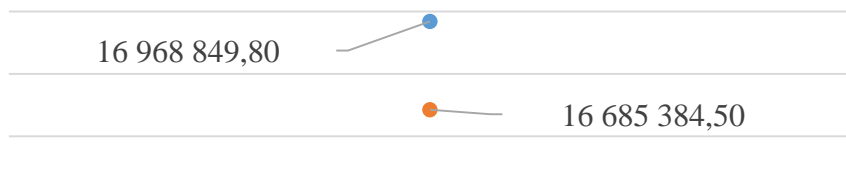
№ п/п	Наименование услуги (работы)	Категории потребителей услуги	Единица измерения показателя
1.	Реализация образовательных программ начального общего, основного общего, среднего общего образования, среднего профессионального образования и высшего образования (программ бакалавриата, программ специалитета, программ магистратуры и программ подготовки научно-педагогических кадров в аспирантуре)	29272	чел.
2.	Оказание платных дополнительных образовательных услуг (обучение по дополнительным профессиональным образовательным программам, обучение на подготовительных курсах, преподавание специальных курсов и циклов дисциплин, репетиторство, занятия с обучающимися углубленным изучением отдельных программ, циклов дисциплин и отдельных предметов и другие образовательные услуги), не предусмотренных образовательными программами и федеральным государственным образовательным стандартом	33373	чел.
3.	Выполнение научно-исследовательских работ на основе заключенных договоров	156	заказчик
4.	Оказание информационных, информационно-вычислительных, аналитических, консалтинговых, консультационных, справочно-библиографических, методических (методологических) и инжиниринговых услуг, а также услуг научного и научно-методического характера в рамках осуществления университетом образовательной и научной деятельности	788	чел.
5.	Оказание услуг, связанных с изданием учебной, учебно-методологической, научной, печатной, аудиовизуальной продукции (учебники, учебно-методические пособия и материалы, лекции, научные журналы, иные виды продукции), произведенной за счет средств заказчика	977	чел.
6.	Осуществление издания учебной, учебно-методологической, научной, печатной, аудиовизуальной продукции (учебники, учебно-методические пособия и материалы, лекции, научные журналы, иные виды продукции) за счет средств, полученных от приносящей доход деятельности	215	заказ- наряд

Перечень платных услуг (работ)

№ п/п	Наименование услуги (работы)	Категории потребителей услуги	Единица измерения показателя
7.	Предоставление сверх средств, выделяемых из федерального бюджета, дополнительных услуг по проживанию, пользованию коммунальными и хозяйственными услугами в общежитиях, а также гостиничных услуг лицам, прибывающим в университет в рамках осуществления образовательной и научной деятельности	6018	чел.
8.	Предоставление услуг, связанных с проведением круглых столов, конференций, симпозиумов, выставок и аналогичных мероприятий, тематика которых связана с основными видами деятельности университета	2130	чел.
9.	Предоставление услуг в области культурно-досуговой деятельности	0	чел.
10.	Оказание услуг спортивно-оздоровительного характера работниками и обучающимися университета, иным лицам, прибывающим в университет в рамках осуществления образовательной и научной деятельности	3206	чел.
11.	Предоставление автотранспортных услуг	3	шт.
12.	Оказание услуг по производству и реализации предприятиями общественного питания продукции, произведенной и приобретенной за счет средств, полученных от приносящей доход деятельности	39067	чел.
13.	Оказание услуг по внешнеэкономической деятельности в установленной сфере деятельности	1284	чел.
14.	Организация деятельности оздоровительных лагерей, пансионатов, домов отдыха на базе учебно-оздоровительного комплекса, оказание оздоровительных услуг, включая реализацию путевок	457	чел.
15.	Организация и проведение за рубежом стажировок и практик для обучающихся университета, направление их на обучение за пределы территории Российской Федерации	175	чел.
16.	Организация инновационной деятельности, тиражирование и внедрение в том числе научно-технических разработок и изобретений	0	шт.
17.	Организация и эксплуатация автостоянок для работников и обучающихся университета	52684	чел.
18.	Оказание копировально-множительных услуг, тиражирование учебных, учебно-методических, информационно-аналитических и других материалов	27620	чел.

Общие результаты деятельности (Москва и филиалы)

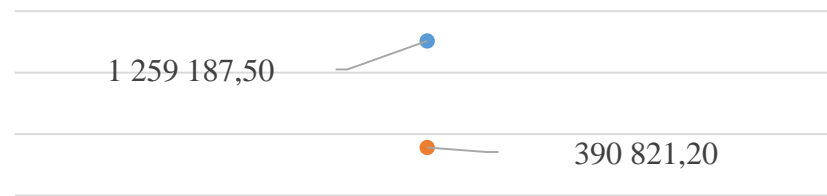
Нефинансовые активы, всего



● На начало отчетного периода, тыс. руб.

● На конец отчетного периода,

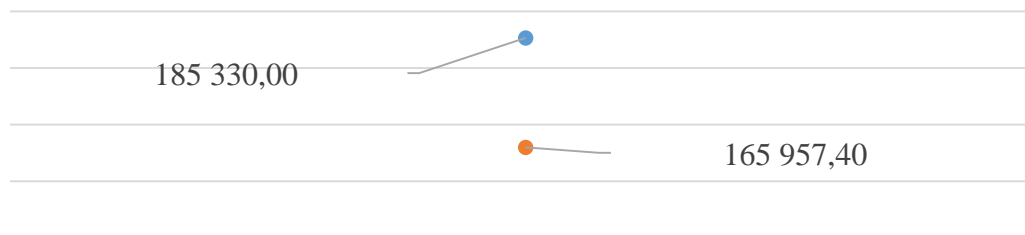
Финансовые активы, всего



● На начало отчетного периода, тыс. руб.

● На конец отчетного периода,

Обязательства, всего



● На начало отчетного периода, тыс. руб.

● На конец отчетного периода,

Информация о платных услугах

№ п/п	Наименование показателя	Количество
1	2	3
1.	Плановый доход, тыс. руб.:	3 166 954,90
2.	Фактический доход за год, тыс. руб.:	3 074 182,2
3.	Общее количество потребителей, ед.:	198 125



Федеральное государственное образовательное бюджетное
учреждение высшего образования
«Финансовый университет при Правительстве Российской Федерации»
(Финансовый университет)

П Р И К А З

«15» июля 2015 г.

№ 1610/о

Москва

Об утверждении Программы развития
федерального государственного образовательного бюджетного
учреждения высшего образования «Финансовый университет при
Правительстве Российской Федерации»

В соответствии с решением Ученого совета Финансового университета
(протокол от 24.01.2013 №31) п р и к а з ы в а ю :

утвердить Программу развития федерального государственного
образовательного бюджетного учреждения высшего образования
«Финансовый университет при Правительстве Российской Федерации» до
2020 года согласно приложению.

Ректор

М.А. Эскиндаров

Реализация мероприятий стратегического развития осуществляется в соответствии с Сетевым графиком выполняемых мероприятий, утвержденного приказом Финуниверситета от 15.08.2015 № 1610/о «Об утверждении Программы развития федерального государственного бюджетного образовательного учреждения высшего образования «Финансовый университет при Правительстве Российской Федерации»

Мероприятия по энергосбережению

	Цель/ задача	Показатель	Мероприятие	Расходы на мероприятия (тыс.руб)	Плановый результат 2016 г. (в нат.выр- ии/в стоим.выр- ии (тыс.руб))	Плановый результат 2017 г. (в нат.выр- ии/в стоим.выр- ии (тыс.руб))	Плановый результат 2018 г. (в нат.выр- ии/в стоим.выр- ии (тыс.руб))	Срок исполне ния (начало)	Срок исполне ния (оконча ние)
1	<i>Снижение потребления электрической энергии на цели освещения</i>	Доля объема электрической энергии, расчеты за которую осуществляются с использованием приборов учета, в общем объеме электрической энергии, потребляемой (используемой) на территории Финуниверситета	Замена существующих светильников на светодиодные	4 187	0	671,72 тыс.кВт*ч / 1127 тыс.руб.	301,79 тыс.кВт*ч / 1206 тыс.руб.	3 квартал 2017 г.	1 квартал 2018 г.
2	<i>Снижение потребления тепловой энергии на цели отопления</i>	Доля объема тепловой энергии, расчеты за которую осуществляются с использованием приборов учета, в общем объеме тепловой энергии, потребляемой (используемой) на территории Финуниверситета	Автоматизация тепловых узлов потребителей	31 137	0	7 335,33 Гкал / 11 107 тыс.руб.	0	3 квартал 2017 г.	4 квартал 2017 г.
3	<i>Снижение потребления расходов воды</i>	Доля объема воды, расчеты за которую осуществляются с использованием приборов учета, в общем объеме воды, потребляемой (используемой) на территории Финуниверситета	Установка регуляторов расхода воды-аэраторов-в изливах смесителях	3 563	0	125,9 тыс.м.куб / 2800 тыс.руб.	0	3 квартал 2017 г.	1 квартал 2018 г.

Использование имущества

№ п/п	Наименование показателя	На начало отчетного периода	На конец отчетного периода
1.	Общая балансовая (остаточная) стоимость недвижимого федерального имущества, находящегося у учреждения на праве оперативного управления (тыс. руб.)	10 050 101,7 (БС) 8 215 212,4 (ОС)	10 901 739,3 (БС) 9 024 007,5 (ОС)
2.	Общая балансовая (остаточная) стоимость движимого федерального имущества, находящегося у учреждения на праве оперативного управления (тыс. руб.)	3 212 868,3 (БС) 579 885,5 (ОС)	3 211 771,6 (БС) 516 014,0 (ОС)
3.	Общая балансовая (остаточная) стоимость особо ценного движимого федерального имущества, находящегося у учреждения на праве оперативного управления (тыс. руб.)	782 762,5 (БС) 154 911,4 (ОС)	819 686,6 (БС) 153 432,8 (ОС)
4.	Общая площадь объектов недвижимого федерального имущества, находящегося у учреждения на праве оперативного управления (кв. м)	282 646,67	279 204,97
5.	Количество объектов недвижимого федерального имущества, находящегося у учреждения на праве оперативного управления (штук)	144	143
6.	Объем средств, полученных в отчетном году от распоряжения в установленном порядке федеральным имуществом, находящимся у учреждения на праве оперативного управления (тыс. руб.)	35 763,9	40 060,3



Благодарю за внимание!
