

Сваф

## ОТЧЕТ ОБ ИСПОЛНЕНИИ УЧРЕЖДЕНИЕМ ПЛАНА ЕГО ФИНАНСОВО-ХОЗЯЙСТВЕННОЙ ДЕЯТЕЛЬНОСТИ

на 01 января 2024 г.

Учреждение  
Обособленное подразделение  
Учредитель  
Наименование органа, осуществляющего полномочия учредителя  
Вид финансового обеспечения (деятельности)  
Периодичность: квартальная, годовая  
Единица измерения: руб

Федеральное государственное образовательное бюджетное учреждение высшего образования "Финансовый университет при Правительстве Российской Федерации" (код 82808)  
Правительство Российской Федерации  
Управление делами Президента Российской Федерации  
субсидии на выполнение государственного (муниципального) задания

Форма по ОКУД  
Дата  
по ОКПО  
по ОКТМО  
по ОКПО  
Глава по БК  
по ОКЕИ

КОДЫ
0503737
01.01.2024
0042493
45348000
00042493
303
383

### 1. Доходы учреждения

Наименование показателя*	Код строки	Код аналитики**	Утверждено плановых назначений	Исполнено плановых назначений					Сумма отклонения
				через лицевые счета	через банковские счета	через кассу учреждения	некассовыми операциями	итого	
1	2	3	4	5	6	7	8	9	10
<b>Доходы - всего</b>	<b>010</b>		6 068 806 000,00	6 068 806 000,00				6 068 806 000,00	
Доходы от собственности	030	120							
Доходы от оказания платных услуг (работ)	040	130	✓ 6 068 806 000,00	6 068 806 000,00				6 068 806 000,00	
Доходы от штрафов, пеней, иных сумм принудительного изъятия	050	140							
Безвозмездные поступления от бюджетов *1	060	150							
в том числе: *1									
Доходы от операций с активами *1	090	400							
в том числе: *1									
от выбытий основных средств	092	410							
от выбытий нематериальных активов	093	420							
от выбытий произведенных активов	094	430							
от выбытий материальных запасов	095	440							
Уменьшение стоимости биологических активов	096	460							
Прочие доходы	100	180							

## 2. Расходы учреждения

Форма 0503737 с.2

Наименование показателя*	Код строки	Код аналитики***	Утверждено плановых назначений	Исполнено плановых назначений					Сумма отклонения
				через лицевые счета	через банковские счета	через кассу учреждения	некассовыми операциями	итого	
1	2	3	4	5	6	7	8	9	10
Расходы - всего	200	x	✓ 6 703 049 254,70	5 633 762 755,91		4 196 051,72		5 637 958 807,63	1 065 090 447,07
в том числе:									
<b>Расходы на выплаты персоналу в целях обеспечения выполнения функций государственными</b>		100	✓ 5 522 635 999,90	4 752 319 657,29		4 177 294,72		4 756 496 952,01	766 139 047,89
<i>Расходы на выплаты персоналу казенных учреждений</i> <sup>1</sup>		110	✓ 5 522 635 999,90	4 752 319 657,29		4 177 294,72		4 756 496 952,01	766 139 047,89
Фонд оплаты труда учреждений		111	✓ 4 244 884 033,59	3 740 948 014,62		4 177 294,72		3 745 125 309,34	499 758 724,25
Иные выплаты персоналу учреждений, за исключением фонда оплаты труда		112	✓ 292 460,90	167 319,50				167 319,50	125 141,40
Иные выплаты, за исключением фонда оплаты труда учреждений, лицам, привлекаемым согласно законодательству для выполнения отдельных полномочий		113	✓ 117 139,68	117 139,68				117 139,68	
Взносы по обязательному социальному страхованию на выплаты по оплате труда работников и иные выплаты работникам учреждений		119	✓ 1 277 342 365,73	1 011 087 183,49				1 011 087 183,49	266 255 182,24
<b>Закупка товаров, работ и услуг для обеспечения государственных (муниципальных) нужд</b> <sup>1</sup>		200	1 048 939 137,35	750 109 704,30		18 757,00		750 128 461,30	298 810 676,05
<i>Иные закупки товаров, работ и услуг для обеспечения государственных (муниципальных) нужд</i> <sup>1</sup>		240	1 048 939 137,35	750 109 704,30		18 757,00		750 128 461,30	298 810 676,05
Прочая закупка товаров, работ и услуг для обеспечения государственных (муниципальных) нужд		244	✓ 803 456 263,75	546 879 873,96		18 757,00		546 898 630,96	256 557 632,79
Закупка энергетических ресурсов <*>, <***>		247	✓ 245 482 873,60	203 229 830,34				203 229 830,34	42 253 043,26
<b>Социальное обеспечение и иные выплаты населению</b> <sup>1</sup>		300	✓ 108 069,06	108 069,06				108 069,06	
<i>Социальные выплаты гражданам, кроме публичных нормативных социальных выплат</i> <sup>1</sup>		320	✓ 108 069,06	108 069,06				108 069,06	
Пособия, компенсации и иные социальные выплаты гражданам, кроме публичных нормативных обязательств		321	✓ 108 069,06	108 069,06				108 069,06	
<b>Иные бюджетные ассигнования</b>		800	✓ 131 366 048,39	131 225 325,26				131 225 325,26	140 723,13
<i>Уплата налогов, сборов и иных платежей</i>		850	✓ 131 366 048,39	131 225 325,26				131 225 325,26	140 723,13
Уплата налога на имущество организаций и земельного налога		851	✓ 131 366 048,39	131 225 325,26				131 225 325,26	140 723,13
Специальные расходы		880							
<b>Результат исполнения (дефицит / профицит)</b>	450	x	-634 243 254,70	435 043 244,09		-4 196 051,72		430 847 192,37	x

### 3. Источники финансирования дефицита средств учреждения



Форма 0503737 с.3


Наименование показателя*	Код строки	Код аналитики ****	Утверждено плановых назначений	Исполнено плановых назначений					Сумма отклонения
				через лицевые счета	через банковские счета	через кассу учреждения	некассовыми операциями	итого	
1	2	3	4	5	6	7	8	9	10
<b>Источники финансирования дефицита средств - всего (стр. 520 + стр. 590+ стр. 620 + стр. 700 + стр. 730 + стр. 820 + стр. 830)</b>	500		634 243 254,70	-435 043 244,09		4 196 051,72		-430 847 192,37	1 065 090 447,07
в том числе:									
<i>Внутренние источники</i>	520								
из них:									
<i>Движение денежных средств</i>	590	x		1 881 158,61		9 267,95		1 890 426,56	-1 890 426,56
поступление денежных средств прочие	591	510		1 881 158,61		9 267,95		1 890 426,56	-1 890 426,56
выбытие денежных средств	592	610							
<i>Внешние источники*</i> <sup>6</sup>	620								
из них:									
<i>Изменение остатков средств</i>	700	x	✓ 634 243 254,70	-432 737 618,93				-432 737 618,93	1 066 980 873,63
увеличение остатков средств, всего	710	510		-6 092 676 018,59	-42 631 467,29	-13 129 129,30		-6 148 436 615,18	x
уменьшение остатков средств, всего	720	610		5 659 938 399,66	42 631 467,29	13 129 129,30		5 715 698 996,25	x
<i>Изменение остатков по внутренним оборотам средств учреждения</i>	730	x		-4 186 783,77		4 186 783,77			
в том числе:									
увеличение остатков средств учреждения	731	510		8 605 862,19	21 398 508,15	12 792 645,96		42 797 016,30	x
уменьшение остатков средств учреждения	732	610		-12 792 645,96	-21 398 508,15	-8 605 862,19		-42 797 016,30	x
<i>Изменение остатков по внутренним расчетам</i>	820	x							
в том числе:									
увеличение остатков по внутренним расчетам (Кт 030404510)	821								
уменьшение остатков по внутренним расчетам (Дт 030404610)	822								
<i>Изменение остатков расчетов по внутренним привлечением средств</i>	830	x							
в том числе:									
увеличение расчетов по внутреннему привлечению остатков средств (Кт 030406000)	831			768 173,91				768 173,91	-768 173,91
уменьшение расчетов по внутреннему привлечению остатков средств (Дт 030406000)	832			-768 173,91				-768 173,91	768 173,91



#### 4. Сведения о возвратах остатков субсидий и расходов прошлых лет

Наименование показателя*	Код строки	Код аналитики	Произведено возвратов				итого
			через лицевые счета	через банковские счета	через кассу учреждения	некассовыми операциями	
1	2	3	4	5	6	7	8
Возвращено остатков субсидий прошлых лет, всего	910	610					
Возвращено расходов прошлых лет, всего * <sup>8</sup>	950	510	1 881 158,61		9 267,95		1 890 426,56

Руководитель  (подпись) Н.А. Гапонова Руководитель финансово-экономической службы  (подпись) Г. И. Елисеева (расшифровка подписи)

Главный бухгалтер  (подпись) Д. И. Фадеев (расшифровка подписи)

**Централизованная бухгалтерия**

(наименование, ОГРН, ИНН, КПП, местонахождение)

Руководитель \_\_\_\_\_ (уполномоченное лицо) \_\_\_\_\_ (должность) \_\_\_\_\_ (подпись) \_\_\_\_\_ (расшифровка подписи)

Исполнитель \_\_\_\_\_ (должность) \_\_\_\_\_ (подпись)

\_\_\_\_\_ (расшифровка подписи) \_\_\_\_\_ (телефон, e-mail)

09 ФЕВ 2024

" \_\_\_\_ " \_\_\_\_\_ 20 \_\_\_\_ г.

